

UCHWAŁA NR LXX/220/20
ZARZĄDU POWIATU W SŁAWNIE

z dnia 13 maja 2020 r.

w sprawie zatwierdzenia sprawozdania finansowego jednostki samorządu terytorialnego Powiatu Sławińskiego sporządzonego na dzień 31.12.2019 r.

Na podstawie § 34 ust. 4, pkt 1 Rozporządzenia Ministra Rozwoju i Finansów z dnia 13 września 2017 r. w sprawie rachunkowości oraz planów kont dla budżetu państwa, budżetów jednostek samorządu terytorialnego, jednostek budżetowych, samorządowych zakładów budżetowych, państwowych funduszy celowych oraz państwowych jednostek budżetowych mających siedzibę poza granicami Rzeczypospolitej Polskiej (Dz. U. z 2017 r. poz. 1911) Zarząd Powiatu uchwala, co następuje:

§ 1. Zatwierdza się sprawozdanie finansowe Powiatu Sławińskiego sporządzone na dzień 31.12.2019 r. w skład którego wchodzi:

1. bilans z wykonania budżetu,
2. łączny bilans,
3. łączny rachunek zysków i strat,
4. łączne zestawienie zmian funduszu,
5. informacja dodatkowa.

§ 2. Wykonanie uchwały powierza się Skarbnikowi Powiatu.

§ 3. Uchwała wchodzi w życie z dniem podjęcia.

Członkowie Zarządu:

Wojciech Wiśniowski

Andrzej Protasewicz

Wojciech Stefanowski

Roman Granisz

Adrian Pawłowski

Nazwa i adres jednostki sprawozdawczej Starostwo Powiatowe ul.Sempołowskiej 2a 76-100 SŁAWNO	BILANS z wykonania budżetu jednostki samorządu terytorialnego Powiat sławieński sporządzony na dzień 31-12-2019 r.	Adresat: Regionalna Izba Obrachunkowa w Szczecinie
		Wysłać bez pisma przewodniego 7421F34305CCA989 
Numer identyfikacyjny REGON 770979720		

AKTYWA	Stan na początek roku	Stan na koniec roku	PASYWA	Stan na początek roku	Stan na koniec roku
I Środki pieniężne	5 016 769,02	6 739 935,14	I Zobowiązania	24 247 108,80	22 520 544,37
I.1 Środki pieniężne	5 016 769,02	6 739 935,14	I.1 Zobowiązania finansowe	24 225 000,00	22 475 000,00
I.1.1 Środki pieniężne budżetu	4 761 965,63	6 488 043,14	I.1.1 Krótkoterminowe (do 12 miesięcy)	1 750 000,00	2 225 000,00
I.1.2 Pozostałe środki pieniężne	254 803,39	251 892,00	I.1.2 Długoterminowe (powyżej 12 miesięcy)	22 475 000,00	20 250 000,00
II Należności i rozliczenia	0,00	0,00	I.2 Zobowiązania wobec budżetów	21 930,23	12 608,77
II.1 Należności finansowe	0,00	0,00	I.3 Pozostałe zobowiązania	178,57	32 935,60
II.1.1 Krótkoterminowe (do 12 miesięcy)	0,00	0,00	II Aktywa netto budżetu	-22 072 128,92	-18 764 229,80
II.1.2 Długoterminowe (powyżej 12 miesięcy)	0,00	0,00	II.1 Wynik wykonania budżetu (+,-)	-1 262 003,47	4 607 899,12
II.2 Należności od budżetów	0,00	0,00	II.1.1 Nadwyżka budżetu (+)	0,00	4 607 899,12
II.3 Pozostałe należności i rozliczenia	0,00	0,00	II.1.2 Deficyt budżetu (-)	-1 262 003,47	0,00
III Rozliczenia międzyokresowe	0,00	0,00	II.1.3 Niewykonane wydatki (-)	0,00	0,00
			II.2 Wynik na operacjach niekasowych (+,-)	-2 150 000,00	-1 300 000,00
			II.3 Rezerwa na niewygasające wydatki	0,00	0,00
			II.4 Środki z prywatyzacji	0,00	0,00
			II.5 Skumulowany wynik budżetu (+,-)	-18 660 125,45	-22 072 128,92
			III Rozliczenia międzyokresowe	2 841 789,14	2 983 620,57

Wioletta Joanna Firkowska
skarbnik

2020-05-13

rok, miesiąc, dzień

Wojciech Piotr Wiśniowski
Roman Granisz
Adrian Mateusz Pawłowski
Wojciech Antoni Stefanowski
ANDRZEJ SŁAWOMIR PROTASEWICZ
zarząd

Suma aktywów	5 016 769,02	6 739 935,14	Suma pasywów	5 016 769,02	6 739 935,14

Wioletta Joanna Firkowska
skarbnik

2020-05-13
rok, miesiąc, dzień

Wojciech Piotr Wiśniowski
Roman Granisz
Adrian Mateusz Pawłowski
Wojciech Antoni Stefanowski
ANDRZEJ SŁAWOMIR PROTASEWICZ
zarząd

BeSTia

7421F34305CCA989

Strona 2 z 3

Wioletta Joanna Firkowska
skarbnik

2020-05-13
rok, miesiąc, dzień

Wojciech Piotr Wiśniowski
Roman Granisz
Adrian Mateusz Pawłowski
Wojciech Antoni Stefanowski
ANDRZEJ SŁAWOMIR PROTASEWICZ
zarząd

Nazwa i adres jednostki sprawozdawczej Starostwo Powiatowe ul.Sempołowskiej 2a 76-100 SŁAWNO	BILANS jednostki budżetowej i samorządowego zakładu budżetowego	Adresat: Regionalna Izba Obrachunkowa w Szczecinie
		Wysłać bez pisma przewodniego C48BAF01D02F44C3 
Numer identyfikacyjny REGON 770979720	sporządzony na dzień 31-12-2019 r.	

AKTYWA	Stan na początek roku	Stan na koniec roku	PASYWA	Stan na początek roku	Stan na koniec roku
A Aktywa trwałe	53 141 583,83	51 505 611,31	A Fundusz	35 419 349,40	33 602 265,69
A.I Wartości niematerialne i prawne	140 045,54	184 115,65	A.I Fundusz jednostki	31 001 905,80	29 376 456,65
A.II Rzeczowe aktywa trwałe	36 200 151,01	34 399 250,83	A.II Wynik finansowy netto (+,-)	4 417 443,60	4 225 809,04
A.II.1 Środki trwałe	29 908 699,33	33 254 885,08	A.II.1 Zysk netto (+)	42 210 970,13	45 338 892,18
A.II.1.1 Grunty	2 114 544,97	2 157 482,97	A.II.2 Strata netto (-)	-37 793 526,53	-41 113 083,14
A.II.1.1.1 Grunty stanowiące własność jednostki samorządu terytorialnego, przekazane w użytkowanie wieczyste innym podmiotom	0,00	0,00	A.III Odpisy z wyniku finansowego (nadwyżka środków obrotowych) (-)	0,00	0,00
A.II.1.2 Budynki, lokale i obiekty inżynierii lądowej i wodnej	24 618 605,81	28 294 336,15	A.IV Fundusz mienia zlikwidowanych jednostek	0,00	0,00
A.II.1.3 Urządzenia techniczne i maszyny	864 900,57	872 160,93	B Fundusze placówek	0,00	0,00
A.II.1.4 Środki transportu	579 634,65	468 571,26	C Państwowe fundusze celowe	877 374,59	748 224,07
A.II.1.5 Inne środki trwałe	1 731 013,33	1 462 333,77	D Zobowiązania i rezerwy na zobowiązania	21 179 507,40	20 684 638,87
A.II.2 Środki trwałe w budowie (inwestycje)	6 291 451,68	1 144 365,75	D.I Zobowiązania długoterminowe	0,00	0,00
A.II.3 Zaliczka na środki trwałe w budowie (inwestycje)	0,00	0,00	D.II Zobowiązania krótkoterminowe	4 362 504,51	3 763 782,58
A.III Należności długoterminowe	16 801 387,28	16 922 244,83	D.II.1 Zobowiązania z tytułu dostaw i usług	172 079,24	153 263,00
A.IV Długoterminowe aktywa finansowe	0,00	0,00	D.II.2 Zobowiązania wobec budżetów	737 761,91	146 038,62
A.IV.1 Akcje i udziały	0,00	0,00	D.II.3 Zobowiązania z tytułu ubezpieczeń i innych świadczeń	558 310,45	453 001,18

Wioletta Joanna Firkowska
(główny księgowy)

2020-05-13

(rok, miesiąc, dzień)

Wojciech Piotr Wiśniowski
Wojciech Antoni Stefanowski
ANDRZEJ SŁAWOMIR PROTASEWICZ
Roman Granisz
Adrian Mateusz Pawłowski
(kierownik jednostki)

BeSTia

C48BAF01D02F44C3

Strona 1 z 4

A.IV.2 Inne papiery wartościowe	0,00	0,00	D.II.4 Zobowiązania z tytułu wynagrodzeń	1 905 484,95	2 065 016,72
A.IV.3 Inne długoterminowe aktywa finansowe	0,00	0,00	D.II.5 Pozostałe zobowiązania	346 909,00	540 481,81
A.V Wartość mienia zlikwidowanych jednostek	0,00	0,00	D.II.6 Sumy obce (depozytowe, zabezpieczenie wykonania umów)	37 235,80	15 725,80
B Aktywa obrotowe	4 334 647,56	3 529 517,32	D.II.7 Rozliczenia z tytułu środków na wydatki budżetowe i z tytułu dochodów budżetowych	0,00	0,00
B.I Zapasy	135 384,62	139 997,25	D.II.8 Fundusze specjalne	604 723,16	390 255,45
B.I.1 Materiały	135 384,62	139 997,25	D.II.8.1 Zakładowy Fundusz Świadczeń Socjalnych	375 926,12	323 304,26
B.I.2 Półprodukty i produkty w toku	0,00	0,00	D.II.8.2 Inne fundusze	228 797,04	66 951,19
B.I.3 Produkty gotowe	0,00	0,00	D.III Rezerwy na zobowiązania	0,00	0,00
B.I.4 Towary	0,00	0,00	D.IV Rozliczenia międzyokresowe	16 817 002,89	16 920 856,29
B.II Należności krótkoterminowe	3 326 891,05	2 668 350,19			
B.II.1 Należności z tytułu dostaw i usług	314 751,19	418 799,18			
B.II.2 Należności od budżetów	14 564,18	16 479,69			
B.II.3 Należności z tytułu ubezpieczeń i innych świadczeń	284 381,39	282 141,21			
B.II.4 Pozostałe należności	2 707 240,85	1 950 930,11			
B.II.5 Rozliczenia z tytułu środków na wydatki budżetowe i z tytułu dochodów budżetowych	5 953,44	0,00			
B.III Krótkoterminowe aktywa finansowe	863 996,15	710 309,08			
B.III.1 Środki pieniężne w kasie	0,00	0,00			
B.III.2 Środki pieniężne na rachunkach bankowych	244 621,53	147 223,57			
B.III.3 Środki pieniężne państwowego funduszu celowego	556 755,46	499 909,43			
B.III.4 Inne środki pieniężne	62 619,16	63 176,08			
B.III.5 Akcje lub udziały	0,00	0,00			

Wioletta Joanna Firkowska
(główny księgowy)

2020-05-13

(rok, miesiąc, dzień)

Wojciech Piotr Wiśniowski
Wojciech Antoni Stefanowski
ANDRZEJ SŁAWOMIR PROTASEWICZ
Roman Granisz
Adrian Mateusz Pawłowski
(kierownik jednostki)

BeSTia

C48BAF01D02F44C3

Strona 2 z 4

B.III.6 Inne papiery wartościowe	0,00	0,00			
B.III.7 Inne krótkoterminowe aktywa finansowe	0,00	0,00			
B.IV Rozliczenia międzyokresowe	8 375,74	10 860,80			
Suma aktywów	57 476 231,39	55 035 128,63	Suma pasywów	57 476 231,39	55 035 128,63

Wioletta Joanna Firkowska
(główny księgowy)

BeSTia

2020-05-13

(rok, miesiąc, dzień)

C48BAF01D02F44C3

Wojciech Piotr Wiśniowski
Wojciech Antoni Stefanowski
ANDRZEJ SŁAWOMIR PROTASEWICZ
Roman Granisz
Adrian Mateusz Pawłowski
(kierownik jednostki)

Wioletta Joanna Firkowska
(główny księgowy)


BeSTia

2020-05-13

(rok, miesiąc, dzień)

C48BAF01D02F44C3

Wojciech Piotr Wiśniowski
Wojciech Antoni Stefanowski
ANDRZEJ SŁAWOMIR PROTASEWICZ
Roman Granisz
Adrian Mateusz Pawłowski
(kierownik jednostki)

Nazwa i adres jednostki sprawozdawczej Starostwo Powiatowe ul.Sempolowskiej 2a 76-100 SŁAWNO	Wyciąg z danych zawartych w załączniku 'Informacja dodatkowa' sporządzony na dzień: 31-12-2019 r.	Adresat: Regionalna Izba Obrachunkowa w Szczecinie
Numer identyfikacyjny REGON 770979720		E5F2D8FA923E5972 

II. Dodatkowe informacje i objaśnienia obejmują w szczególności:		
	Wyszczególnienie	Kwota
1.7.	Kwota odpisu aktualizującego należności finansowe z tytułu pożyczek udzielonych ze środków budżetu JST utworzonego na podstawie art. 35b ust. 1 ustawy o rachunkowości - ujęta w poz. 1.7 Informacji dodatkowej	0,00
1.10.	kwotę zobowiązań w sytuacji gdy jednostka kwalifikuje umowy leasingu zgodnie z przepisami podatkowymi (leasing operacyjny), a według przepisów o rachunkowości byłby to leasing finansowy lub zwrotny z podziałem na kwotę zobowiązań z tytułu leasingu finansowego lub leasingu zwrotnego	0,00
1.10.1.	Łączna kwota zobowiązań z tytułu leasingu finansowego wykazana w pozycji 1.10	0,00
1.10.2.	Łączna kwota zobowiązań z tytułu leasingu zwrotnego wykazana w pozycji 1.10	0,00
1.12.	łączną kwotę zobowiązań warunkowych, w tym również udzielonych przez jednostkę gwarancji i poręczeń, także wekslowych, niewykazanych w bilansie, ze wskazaniem zobowiązań zabezpieczonych na majątku jednostki oraz charakteru i formy tych zabezpieczeń	681 048,70

Potwierdzenie za zgodność z danymi w Informacji dodatkowej

Wioletta Joanna Firkowska
(główny księgowy)

2020.05.13
rok mies. dzień

Wojciech Antoni Stefanowski
ANDRZEJ SŁAWOMIR PROTASEWICZ
Adrian Mateusz Pawłowski
Roman Granisz
Wojciech Piotr Wiśniowski
(kierownik jednostki)

Wyciąg z danych zawartych w załączniku 'Informacja dodatkowa'

Symbol	Wyszczególnienie	Uwaga JST
--------	------------------	-----------

Potwierdzenie za zgodność z danymi w Informacji dodatkowej

Wioletta Joanna Firkowska
(główny księgowy)

2020.05.13
rok mies. dzień

Wojciech Antoni Stefanowski
ANDRZEJ SŁAWOMIR PROTASEWICZ
Adrian Mateusz Pawłowski
Roman Granisz
Wojciech Piotr Wiśniowski
(kierownik jednostki)

	Treść	Uwagi
Dział I	Wprowadzenie do sprawozdania finansowego, obejmuje w szczególności:	
1.		
1.1.	Nazwę jednostki	POWIAT SŁAWIENSKI
1.2	Siedzibę jednostki	76-100 Sławno ul. Sempołowskiej 2A
1.3	Adres jednostki	76-100 Sławno ul. Sempołowskiej 2A
1.4	Podstawowy przedmiot działalności jednostki	770979720
2	Wskazanie okresu objętego sprawozdaniem	01.01.2019 - 31.12.2019
3	Wskazanie, że sprawozdanie finansowe zawiera dane łączne, jeżeli w skład jednostki nadrzędnej lub jednostki samorządu terytorialnego wchodzi jednostki sporządzające samodzielne sprawozdania finansów	SPRAWOZDANIE ŁĄCZNE
4	Omówienie przyjętych zasad (polityki) rachunkowości, w tym metod wyceny aktywów i pasywów (także amortyzacji)	<p>1. Ogólne zasady prowadzenia ksiąg rachunkowych</p> <p>Rachunkowość w jednostce prowadzona jest zgodnie z dokumentacją określającą przyjęte w jednostce zasady zwane polityką rachunkowości. Księgi rachunkowe jednostki prowadzone są za pomocą komputera. Księgi rachunkowe jednostki obejmują zbiory zapisów księgowych, obrotów i sald, które tworzą: dziennik, księgę główną, księgi pomocnicze, zestawienia: obrotów i sald kont księgi głównej oraz sald kont ksiąg pomocniczych, wykaz składników aktywów i pasywów.</p> <p>Dziennik prowadzony jest w sposób następujący:</p> <ul style="list-style-type: none"> - zdarzenia jakie nastąpiły w danym okresie sprawozdawczym, ujmowane są chronologicznie, - zapisy są kolejno numerowane w okresie miesiąca/roku, co pozwala na ich jednoznaczne powiązanie ze sprawdzonymi i zatwierdzonymi dowodami księgowymi, - sumy zapisów (obroty) liczone są w sposób ciągły, - jego obroty są zgodne z obrotami zestawienia obrotów i sald kont księgi głównej. <p>Księga główna (konta syntetyczne) prowadzona jest w sposób spełniający następujące zasady:</p> <ul style="list-style-type: none"> - podwójny zapis, - systematyczne i chronologiczne rejestrowanie zdarzeń gospodarczych zgodnie z zasadą memorialową. <p>Księgi pomocnicze (konta analityczne) stanowią zapisy uszczegóławiające i uzupełniające dla wybranych kont księgi głównej. Zapisy na kontach analitycznych dokonywane są zgodnie z zasadą zapisu powtórnego. Ich forma dostosowywana jest za każdym razem do przedmiotu ewidencji konta głównego. Zachodzi pełna zgodność zapisów sald kont pomocniczych z zapisami i saldami na kontach księgi głównej.</p> <p>Konta pozabilansowe pełnią funkcję wyłącznie informacyjno-kontrolną. Zdarzenia na nich rejestrowane nie powodują zmian w składnikach aktywów i pasywów. Na kontach pozabilansowych obowiązuje zapis jednostronny, który nie podlega uzgodnieniu z dziennikiem ani innym urządzeniem ewidencyjnym.</p> <p>Na podstawie prowadzonych ksiąg rachunkowych sporządza się odrębnie bilans, rachunek zysków i strat oraz zestawienie zmiany w funduszu jednostki.</p> <p>2. Metody i terminy inwentaryzowania składników majątkowych</p> <p>Zasady, terminy przeprowadzania inwentaryzacji oraz sposób jej dokumentowania i rozliczania różnic wynikające z art. 26 i 27 ustawy o rachunkowości jednostka ma określone w Instrukcji inwentaryzacyjnej wprowadzonej zarządzeniem kierownika jednostki.</p> <p>3. Obowiązujące metody wyceny aktywów i pasywów oraz ustalania wyniku finansowego, rachunku zysków i strat oraz zestawienia zmian w funduszu jednostki</p> <p>Wyceny aktywów i pasywów oraz ustalenie wyniku finansowego jednostka dokonuje zgodnie z zasadami określonymi w przepisach:</p> <ul style="list-style-type: none"> - rozdział 4 ustawy z dnia 29 września 1994 r. rachunkowości (Dz.U. z 2018 r. poz.395 z późn.zm.), - ustawy z dnia 29 sierpnia 1997 r.- ordynacja podatkowa (Dz.U. z 2018 r. poz. 800 z późn.zm.), - rozporządzenia Ministra Rozwoju i Finansów z dnia 13 września 2017 r. w sprawie rachunkowości oraz planów kont dla budżetu państwa, budżetów jednostek samorządu terytorialnego, jednostek budżetowych, samorządowych zakładów budżetowych, państwowych funduszy celowych oraz państwowych jednostek budżetowych mających siedzibę poza granicami Rzeczypospolitej Polskiej (Dz. U. z 2017 r. poz.1911). <p>Wyceny aktywów i pasywów nie rzadziej niż na dzień bilansowy dokonuje się w sposób określony w art. 28 ust. 1 ustawy o rachunkowości.</p> <p>Jeśli jednostka posiada na dzień bilansowy aktywa lub pasywa wyrażone w walucie obcej, to zobowiązana jest je wycenić po obowiązującym na ten dzień średnim kursie ogłoszonym dla danej waluty przez NBP (art. 30 ust. 1 pkt 1 ustawy o rachunkowości).</p> <p>Przy wycenie majątku likwidowanych jednostek lub postawionych w stan likwidacji stosuje się zasady wyceny ustalone w ustawie o rachunkowości dla jednostek kontynuujących działalność, chyba że przepisy dotyczące likwidacji stanowią inaczej.</p> <p>Środki trwałe stanowiące własność Skarbu Państwa lub jst otrzymane nieodpłatnie, na podstawie decyzji właściwego organu, mogą być wycenione w wartości określonej w tej decyzji.</p> <p>Środki trwałe oraz wartości niematerialne i prawne umarza się i amortyzuje oraz aktualizuje ich wartość, odnosząc różnice na fundusz jednostki. Opisy umorzeniowo-amortyzacyjne ustala się według zasad określonych w ustawie o rachunkowości metodą liniową przy zastosowaniu stawek określonych w Zał. Nr 1 do Ustawy o podatku dochodowym od osób prawnych.</p> <p>Kierując się zasadą istotności (art.39 ust.1 Ustawy o rachunkowości) odstępuje się od obowiązku dokonywania czynnych i biernych rozliczeń międzyokresowych kosztów.</p> <p>Koszty działalności ujmuje się tylko na kontach Zespołu 4 „koszty wg rodzajów i ich rozliczenie”.</p> <p>Wynik finansowy jednostki budżetowej ustalony jest zgodnie z wariantem porównawczym rachunku zysków i strat.</p> <p>4. Zasada ujmowanie w ewidencji księgowej zwrotów w danym roku budżetowym</p>

		Zwroty nadpłat w dochodach budżetowych powstałych w bieżącym roku jak i w latach ubiegłych ujmą się w tej podziale klasyfikacji dochodów, na którą zalicza się bieżące dochody z tego samego rodzaju. Zwroty wydatków dokonywanych w tym samym roku budżetowym zmniejszają wykonanie planowanych wydatków w tym roku budżetowym.
5	Inne informacje	Zarządzenie Nr 66/2017 z dnia 28 grudnia 2018 Starosty Sławińskiego w sprawie ustalenia minimalnej wartości składników trwałych do których stosuje się amortyzację dla celów bilansowych - 3.500 zł.
Dział II		
Dodatkowe informacje i objaśnienia obejmują w szczególności:		
1.1	Szczegółowy zakres zmian wartości grup rodzajowych środków trwałych, wartości niematerialnych i prawnych, zawierający stan tych aktywów na początek roku obrotowego, zwiększenia i zmniejszenia z tytułu: aktualizacji wartości, nabycia, rozchodu, przemieszczenia wewnętrznego oraz stan końcowy, a dla majątku amortyzowanego - podobne przedstawienie stanów i tytułów zmian dotychczasowej amortyzacji lub umorzenia	Tabela nr 1 i 2
1.2	Aktualną wartość rynkową środków trwałych, w tym dóbr kultury – o ile jednostka dysponuje takimi informacjami	Tabela nr 3 - nie dotyczy
1.3	Kwotę dokonanych w trakcie roku obrotowego odpisów aktualizujących wartość aktywów trwałych odrębnie dla długoterminowych aktywów niefinansowych oraz długoterminowych aktywów finansowych	Tabela nr 4 i 5 - nie dotyczy
1.4	Wartość gruntów użytkowanych wieczystość	Tabela nr 6
1.5	Wartość nieamortyzowanych lub nieumarzanych przez jednostkę środków trwałych, używanych na podstawie umów najmu, dzierżawy i innych umów, w tym z tytułu umów leasingu	Tabela nr 7
1.6	Liczbę oraz wartość posiadanych papierów wartościowych, w tym akcji i udziałów oraz dłużnych papierów wartościowych	Tabela nr 8 - nie dotyczy
1.7	Dane o odpisach aktualizujących wartość należności, ze wskazaniem stanu na początek roku obrotowego, zwiększeniach, wykorzystaniu, rozwiązaniu i stanie na koniec roku obrotowego, z uwzględnieniem należności finansowych jednostek samorządu terytorialnego (stan pożyczek zagrożonych)	Tabela nr 9 Odpisy wykorzystane to kwoty dotyczące nieściągalnych należności spisanych w ciężar uprzednio dokonanych odpisów aktualizujących. Z rozwiązaniem odpisów aktualizujących mamy natomiast do czynienia wówczas, gdy ich wartość, w zależności od rodzaju należności, zostanie odniesiona na pozostałe przychody operacyjne lub przychody finansowe wskutek dokonania zapłaty przez dłużnika bądź ustąpienia przesłanek, dla których uprzednio utworzono odpis aktualizujący
1.8	Dane o stanie rezerw według celu ich utworzenia na początek roku obrotowego, zwiększeniach, wykorzystaniu, rozwiązaniu i stanie końcowym	Tabela nr 10 - nie dotyczy
1.9	Podział zobowiązań długoterminowych według pozycji bilansu o pozostałym od dnia bilansowego, przewidywanym umową lub wynikającym z innego tytułu prawnego, okresie spłaty: powyżej 1 roku do 3 lat, powyżej 3 do 5 lat i powyżej 5 lat	Tabela nr 11 Zobowiązania długoterminowe to całość lub część zobowiązań, które stają się wymagalne w okresie dłuższym niż 12 miesięcy od dnia bilansowego, z wyjątkiem zobowiązań z tytułu dostaw towarów i usług
1.10	Kwota zobowiązań w sytuacji gdy jednostka kwalifikuje umowy leasingu zgodnie z przepisami podatkowymi (leasing operacyjny), a według przepisów o rachunkowości byłby to leasing finansowy lub zwrotny z podziałem na kwotę zobowiązań z tytułu leasingu finansowego lub leasingu zwrotnego	Tabela nr 12 - nie dotyczy
1.11	Łączna kwota zobowiązań zabezpieczonych na majątku jednostki ze wskazaniem charakteru i formy tych zabezpieczeń	Tabela nr 13 - nie dotyczy Zabezpieczenie na majątku wiąże się z ograniczeniami dla jednostki w zakresie dysponowania składnikami majątkowymi stanowiącymi to zabezpieczenie. Zabezpieczenie może występować m.in. w postaci hipoteki, przewłaszczenia, zastawu rejestrowego, weksla, w tym weksla "in blanco
1.12	Łączna kwota zobowiązań warunkowych, w tym również udzielonych przez jednostkę gwarancji i poręczeń, także wekslowych, niewykazanych w bilansie, ze wskazaniem zobowiązań zabezpieczonych na majątku jednostki oraz charakteru i formy tych zabezpieczeń	Tabela nr 14 - nie dotyczy Zobowiązania warunkowe to obowiązek wykonania świadczeń, których powstanie jest uzależnione od zaistnienia określonych zdarzeń. Jak długo zobowiązania mają charakter warunkowy, nie są ujmowane w bilansie oraz w rachunku zysków i strat.
1.13	Wykaz istotnych pozycji czynnych i biernych rozliczeń międzyokresowych, w tym kwotę czynnych rozliczeń międzyokresowych kosztów stanowiących różnicę między wartością otrzymanych finansowych składników aktywów a zobowiązaniem zapłaty za nie	Tabela nr 15 Czynne rozliczenia międzyokresowe mogą wystąpić m.in. z tyt. opłaconych z góry i dotyczących przyszłych okresów sprawozdawczych czynszów, ubezpieczeń, kosztów prenumeraty. Bierne rozliczenia międzyokresowe mogą wystąpić m.in. z tytułu naliczonego odbiorcom w fakturach podatku od towarów i usług w odniesieniu do którego nie powstał jeszcze obowiązek podatkowy.
1.14	Łączna kwota otrzymanych przez jednostkę gwarancji i poręczeń niewykazanych w bilansie	Tabela nr 16
1.15	Kwota wypłaconych środków pieniężnych na świadczenia pracownicze	Tabela nr 16 Należy uzupełnić jeżeli występują dane
1.16	Inne informacje	Tabela nr 16 Inne informacje mające wpływ na wynik finansowy
2		
2.1	Wysokość odpisów aktualizujących wartość zapasów	
2.2.	Koszt wytworzenia środków trwałych w budowie (inwestycji), w tym odsetki oraz różnice kursowe, które powiększyły koszt wytworzenia środków trwałych w budowie w roku obrotowym	W tabeli należy przedstawić dane za rok bieżący i ubiegły, co ułatwi ocenę tych nakładów i ich wpływ na stan majątkowo-finansowy jednostki
2.3	Kwotę i charakter poszczególnych pozycji przychodów lub kosztów o nadzwyczajnej wartości lub które wystąpiły incydentalnie	W pozycji ujmą się m.in. przyznane lub otrzymane odszkodowania z tytułu wystąpienia zdarzeń losowych (powodzi, pożaru, huraganu, gradobicia itp.), niedobory i szkody powstałe w majątku obrotowym w wyniku zdarzeń losowych i koszty poniesione przy usuwaniu skutków zdarzeń losowych
2.4	Informację o kwocie należności z tytułu podatków realizowanych przez organy podatkowe podległe ministrowi właściwemu do spraw finansów publicznych wykazywanych w sprawozdaniu z wykonania planu dochodów budżetowych	Należy uzupełnić jeżeli występują dane
2.5	Inne informacje	Należy ująć inne istotne informacje i objaśnienia niewykazane powyżej (jeżeli występują)
3	Inne informacje niż wymienione powyżej, jeżeli mogłyby w istotny sposób wpłynąć na ocenę sytuacji majątkowej i finansowej oraz wynik finansowy jednostki	

UWAGA: W przypadku, jeżeli dane pozycje informacji dodatkowej nie dotyczą jednostki należy wpisywać "nie dotyczy".

Wykaz jednostek zobowiązanych do sporządzenia jednostkowych sprawozdań finansowych

L.p.	Nazwa jednostki Powiatu Sławieńskiego
1	Zespół Szkół w Sławnie
2	Zespół Szkół Agrotechnicznych w Sławnie
3	Zespół Szkół Morskich w Darłowie
4	Powiatowa Poradnia Psychologiczno-Pedagogiczna w Sławnie
5	Specjalny Ośrodek Szkolno-Wychowawczy dla Dzieci i Młodzieży Niepełnosprawnej w Sławnie
6	Dom Dziecka w Darłowie
7	Placówka Opiekuńczo-Wychowawcza w Sławnie
8	Powiatowe Centrum Pomocy Rodzinie w Sławnie
9	Powiatowy Urząd Pracy w Sławnie
10	Starostwo Powiatowe w Sławnie
11	Komenda Powiatowa Państwowej Straży Pożarnej w Sławnie
12	Powiatowy Inspektor Nadzoru Budowlanego w Sławnie

TABELA NR 1

Szczegółowy zakres zmian wartości grup rodzajowych środków trwałych, wartości niematerialnych i prawnych, zawierający stan tych aktywów na początek roku obrotowego, zwiększenia i zmniejszenia z tytułu: aktualizacji wartości, nabycia, rozchodu, przemieszczenia wewnętrznego oraz stan końcowy na dzień 31 grudnia 2019 roku.

Nazwa grupy rodzajowej składnika aktywów według układu w bilansie	Wartość początkowa (brutto) - stan na początek roku obrotowego		Zwiększenie wartości początkowej			Zmniejszenie wartości początkowej			Ogółem zmniejszenie wartości początkowej (7+8+9)	Wartość początkowa - stan na koniec roku obrotowego (2+6-10)				
	2	3	aktualizacja	nabycie	przemieszczenia	Ogółem zwiększenie wartości początkowej (3+4+5)	zbycie	likwidacja			inne	7	8	9
1. Wartości niematerialne i prawne	1 220 944,30	-	-	169 238,82	-	169 238,82	-	295 472,69	-	295 472,69	-	-	295 472,69	1 094 710,43
2. Razem środki trwałe	228 590 038,61	8 487,00	8 487,00	11 886 814,47	56 376,96	11 951 678,43	159 788,55	332 717,75	466 908,00	159 788,55	332 717,75	466 908,00	959 414,30	239 582 302,74
2.1. Grunty (gr.0 KST)	2 114 544,97	-	-	68 393,00	-	68 393,00	25 455,00	-	-	25 455,00	-	-	25 455,00	2 157 482,97
2.1.1. Grunty stanowiące własność jednostki samorządu terytorialnego, przekazane w użytkowanie wieczyste innym podmiotom	-	-	-	-	-	-	-	-	-	-	-	-	-	-
2.2. Budynki, lokale i obiekty inżynierii lądowej i wodnej (gr. 1-2 KST)	216 474 171,91	8 487,00	8 487,00	8 923 514,16	-	8 932 001,16	71 933,55	-	261 008,00	71 933,55	-	261 008,00	332 941,55	225 073 231,52
2.3. Urządzenia techniczne i maszyny (gr.3-6 KST)	3 808 889,77	-	-	270 105,95	56 376,96	326 482,91	-	204 274,77	-	-	204 274,77	-	204 274,77	3 931 097,91
2.4. Środki transportu (gr. 7 KST)	3 492 810,02	-	-	2 552 367,59	-	2 552 367,59	62 400,00	46 535,04	205 900,00	62 400,00	46 535,04	205 900,00	314 835,04	5 730 342,57
2.5. Inne środki trwałe (gr. 8 KST)	2 699 621,94	-	-	72 433,77	-	72 433,77	-	81 907,94	-	-	81 907,94	-	81 907,94	2 690 147,77
Razem wyszczególnione składniki aktywów (1+2):	229 810 982,91	8 487,00	8 487,00	12 056 053,29	56 376,96	12 120 917,25	159 788,55	628 190,44	466 908,00	159 788,55	628 190,44	466 908,00	1 254 886,99	240 677 013,17

TABELA NR 2

Zmiana stanu umorzenia/amortyzacji środków trwałych oraz wartości niematerialnych i prawnych - stan na dzień 31 grudnia 2019 roku.

Nazwa grupy rodzajowej składnika aktywów według układu w bilansie	Umorzenie - stan na początek roku obrotowego		Zwiększenia w ciągu roku obrotowego			Ogółem zwiększenie umorzenia (3+4+5)	zmniejszenie umorzenia	Umorzenie - stan na koniec roku obrotowego (2+6-7)	Wartość netto składników aktywów	
	2	3	4	5	6				7	8
1										
1. Wartości niematerialne i prawne	1 080 898,76	-	148 449,77	2 477,02	150 926,79	321 230,77	910 594,78	140 045,54	184 115,65	
2. Razem środki trwałe	198 681 339,28	-	5 922 508,78	2 672 762,90	8 595 271,68	949 193,30	206 327 417,66	29 908 699,33	33 254 885,08	
2.1. Grunty (gr.0 KŚT)	-	-	-	-	-	-	-	2 114 544,97	2 157 482,97	
2.1.1. Grunty stanowiące własność jednostki samorządu terytorialnego, przekazane w użytkowanie wieczyste innym podmiotom	-	-	-	-	-	-	-	-	-	
2.2. Budynki, lokale i obiekty inżynierii lądowej i wodnej (gr. 1-2 KŚT)	191 855 566,10		5 141 811,91	114 197,31	5 256 009,22	332 679,95	196 778 895,37	24 618 605,81	28 294 336,15	
2.3. Urządzenia techniczne i maszyny (gr.3-6 KŚT)	2 943 989,20		331 693,02	6 198,00	337 891,02	222 943,24	3 058 936,98	864 900,57	872 160,93	
2.4. Środki transportu (gr.7 KŚT)	2 913 175,37		111 063,35	2 552 367,59	2 663 430,94	314 835,00	5 261 771,31	579 634,65	468 571,26	
2.5. Inne środki trwałe (gr.8 KŚT)	968 608,61		337 940,50	-	337 940,50	78 735,11	1 227 814,00	1 731 013,33	1 462 333,77	
Razem wyszczególnione składniki aktywów (1+2):	199 762 238,04	-	6 070 958,55	2 675 239,92	8 746 198,47	1 270 424,07	207 238 012,44	30 048 744,87	33 439 000,73	

TABELA NR 3

Aktualna wartość rynkowa środków trwałych, w tym dóbr kultury (o ile jednostka dysponuje takimi informacjami)- stan na dzień 31 grudnia 2019 roku.

Grupa środków trwałych (wg KŚT)	Wartość rynkowa (brutto) – stan na koniec roku obrotowego	Uwagi
1	2	3
Razem		0

TABELA NR 4

Odpisy aktualizujące wartość długoterminowych aktywów niefinansowych

Wyszczególnienie	Stan na początek roku obrotowego	Zmiany stanu odpisów w ciągu roku obrotowego		Stan na koniec roku obrotowego (2 + 3 - 4)
		zwiększenia	zmniejszenia	
1	2	3	4	5
				0
				0
				0
				0
Razem				0

TABELA NR 5

Odписы aktualizujące wartość długoterminowych aktywów finansowych

Wyszczególnienie	Stan na początek roku obrotowego	Zmiany stanu odpisów w ciągu roku obrotowego		Stan na koniec roku obrotowego (2 + 3 - 4)
		zwiększenia	zmniejszenia	
1	2	3	4	5
				0
				0
				0
Razem				0

TABELA NR 6

Grunty w wieczystym użytkowaniu według stanu na 31 grudnia 2019 r.

Lp.	Treść	Wyszczególnienie	Stan na początek roku obrotowego	Zmiany stanu w trakcie roku obrotowego		Stan na koniec roku obrotowego (4 + 5 - 6)
				zwiększenia	zmniejszenia	
1	2	3	4	5	6	7
	Szpital Powiatowy w Sławnie 54/2	Powierzchnia (m2) Wartość (zł)	20 499,00 680 980,00			20 499,00 680 980,00
	Muzeum-Zamek książąt Pomorskich w Darłowie 512/1-2	Powierzchnia (m2) Wartość (zł)	1 652,00 154 000,00			1 652,00 154 000,00
	Sławno ul. Chelmońskiego 795/16	Powierzchnia (m2) Wartość (zł)	7 181,00 32 850,19			7 181,00 32 850,19
	Skarb Państwa	Powierzchnia (m2) Wartość (zł)	32 850,19 66 724 496,60		10 995,19 2 112 623,02	21 855,00 64 611 873,58
	RAZEM	Powierzchnia (m2) Wartość (zł)	3 313 351,00 67 569 610,02		10 995,19 2 112 623,02	3 302 355,81 65 456 987,00

TABELA NR 7

Wartość nieamortyzowanych lub nieumarzanych przez jednostkę środków trwałych, używanych na podstawie umów najmu, dzierżawy i innych umów, w tym z tytułu umów leasingu według stanu na 31 grudnia 2019 r.

Lp.	Grupa według KŚT	Stan na początek roku obrotowego	Zmiany w trakcie roku obrotowego		Stan na koniec roku obrotowego (3 + 4 - 5)
			zwiększenia	zmniejszenia	
1	2	3	4	5	6
1	Grupa - 1	105 806,51	2 185,97	-	107 992,48
	Grupa - 4	202 700,68	2 800,00	500,00	205 000,68
	Grupa - 6	195 782,07		2 395,32	193 386,75
	Grupa - 7	6 386 372,01	400,00	1 679 229,20	4 707 542,81
	Grupa - 8	110 992,09	83 221,80		194 213,89
	RAZEM	7 001 653,36	88 607,77	1 682 124,52	5 408 136,61

TABELA NR 8

Liczba i wartość posiadanych papierów wartościowych

Lp.	Wyszczególnienie	Ilość	Stan na początek roku obrotowego	Zwiększenia	Zmniejszenia	Stan na koniec roku obrotowego
1	Akcje					0
2	Udziały					0
3	Dłużne papiery wartościowe					0
	RAZEM					0

TABELA NR 9

Stan odpisów aktualizujących wartość należności według stanu na 31 grudnia 2019 r.

Lp.	Grupa należności	Stan na początek roku obrotowego	Zmiany stanu odpisów w ciągu roku obrotowego			Stan na koniec roku obrotowego (3+4-5-6)
			zwiększenia	wykorzystanie	rozwiązania	
1	2	3	4	5	6	7
1	zajęcie pasa drogowego	173 140,99	174 481,40	-	191,50	347 430,89
2	kary i odszkodowania	100 904,06	-	-	100 904,06	-
3	odsetki	22 156,17	28 310,70	-	2 016,05	48 450,82
4	pozostałe opłaty	3 222,20	162,40	-	34,80	3 349,80
5	opłaty geodezyjne	1 833,31	-	-	1 763,31	70,00
6	najem i dzierżawa	10 104,45	-	-	10 104,45	-
	RAZEM	311 361,18	202 954,50	-	115 014,17	399 301,51

TABELA NR 10

Dane o stanie rezerw według celu ich utworzenia

Lp.	Wyszczególnienie	Stan na początek roku obrotowego	Zwiększenie w ciągu roku	Wykorzystanie w ciągu roku	Rozwiązanie w ciągu roku	Rozwiązanie w ciągu roku (3+4-5-6)
1	2	3	4	5	6	7
1.	Rezerwy długoterminowe ogółem: – na świadczenia emerytalne i podobne – na pozostałe koszty					
2.	Rezerwy krótkoterminowe ogółem: – na świadczenia emerytalne i podobne – na pozostałe koszty					0
3.	Ogółem rezerwy					0

TABELA NR 11

Podział zobowiązań długoterminowych o powstałym od dnia bilansowego, przewidywanym umową lub wynikającym z innego tytułu prawnego, okresie spłaty

Lp.	Zobowiązania wobec	powyżej 1 roku do 3 lat		powyżej 3 lat do 5 lat		powyżej 5 lat		Razem	
		BO	BZ	BO	BZ	BO	BZ	BO	BZ
1	Kredyty	6 525 000	4 775 000	4 200 000	4 200 000	13 500 000	13 500 000	24 225 000	22 475 000
2	Inne zobowiązania finansowe	-	-	-	-	-	-	-	-
3	Razem	6 525 000	4 775 000	4 200 000	4 200 000	13 500 000	13 500 000	24 225 000	22 475 000

TABELA NR 12
Zobowiązania z tytułu leasingu

Lp.	Wyszczególnienie	Kwota zobowiązania
1.	Zobowiązania z tytułu leasingu operacyjnego wg przepisów ustawy podatkowej, kwalifikowanej jako leasing finansowy wg ustawy o rachunkowości	0

TABELA NR 14

WYKAZ ZOBOWIĄZAŃ WARUNKOWYCH

Wyszczególnienie	Stan na początek roku obrotowego		Zmniejszenia		Stan na koniec roku obrotowego (2+3-4)	
	1	2	3	4	5	
1. Zobowiązania warunkowe wobec jednostek powiązanych						0
- udzielone gwarancje i poręczenia						
- kaucje i wadlia						
- indos weksli						
- inne						
2. Zobowiązania warunkowe wobec jednostek pozostałych						0
- udzielone gwarancje i poręczenia						
- kaucje i wadlia						
- indos weksli						
- inne						
3. Zobowiązania warunkowe w zakresie emerytur i podobnych świadczeń						
Razem						0

TABELA NR 15


Istotne pozycje rozliczeń międzyokresowych według stanu na 31 grudnia 2019 r.

Lp.	Wyszczególnienie (tytuły)	Stan na	
		początek roku obrotowego	koniec roku obrotowego
1	Ogółem czynne rozliczenia międzyokresowe kosztów (aktywa bilansu – B.IV), w tym: (należy wyszczególnić ważniejsze tytuły figurujące w księgach rachunkowych, np.: - abonament - prenumeraty - polisy ubezpieczenia osób i składników majątku - hosting (miejsce na serwerze)	8.375,74 0,00 1.994,30 5.957,09 424,35	10.860,80 1.002,15 2.169,72 7.485,98 202,95
2	Ogółem rozliczenia międzyokresowe przychodów (pasywa bilansu – poz. D, w tym: (należy wyszczególnić ważniejsze tytuły figurujące w księgach rachunkowych, np.: - sprzedaż majątku Skarbu Państwa - przekształcenie prawa użytkowania wieczystego - zajęcie pasa drogowego - zwroty stypendia osoby bezrobotne	16.817.002,89 261.362,20 3.563.145,83 12.975.617,85 16.877,01	16.920.856,29 224.275,20 2.354.548,46 14.342.032,63 -

TABELA NR 16

Informacje dodatkowe mające wpływ na ocenę sytuacji majątkowej jednostki

Wyszczególnienie I	Wartość 2	Uwagi 3
1. Łączna kwota otrzymanych przez jednostkę gwarancji i poręczeń niewykazanych w bilansie	681.048,70	Gwarancje, ubezpieczenie należytego wykonania dróg, remonty
2. Kwotę wypłaconych środków pieniężnych na świadczenia pracownicze	184.764,30	Ekwiwalent za odzież roboczą, umundurowanie, pranie, wyżywienie, szkła korekcyjne
3. Inne informacje		
4. Wysokość odpisów aktualizujących wartość zapasów		
5. Koszt wytworzenia środków trwałych w budowie, w tym odsetki oraz różnice kursowe, które powiększyły koszt wytworzenia środków trwałych w budowie w roku obrotowym	7.320,00 9.638,00 8.617.165,65	Audyt energetyczny Dom Dziecka Projekt z kosztorysem łącznika SOSW/diMN w Sławnie Inwestycja drogowa Krupy-Borzyszkowo
6. Kwotę i charakter poszczególnych pozycji przychodów lub kosztów o nadzwyczajnej wartości lub które wystąpiły incydentalnie		

Nazwa i adres jednostki sprawozdawczej Starostwo Powiatowe ul. Sempołowskiej 2a 76-100 SŁAWNO	Rachunek zysków i strat jednostki (wariant porównawczy)	Adresat: Regionalna Izba Obrachunkowa w Szczecinie	
Numer identyfikacyjny REGON 770979720	sporządzony na na dzień 31-12-2019 r.	Wysłać bez pisma przewodniego 1624366C7ECE54F1 	
		Stan na koniec roku poprzedniego	Stan na koniec roku bieżącego
A. Przychody netto z podstawowej działalności operacyjnej	64 366 059,89	65 123 308,33	
A.I. Przychody netto ze sprzedaży produktów	0,00	0,00	
A.II. Zmiana stanu produktów (zwiększenie - wartość dodatnia, zmniejszenie - wartość ujemna)	0,00	0,00	
A.III. Koszt wytworzenia produktów na własne potrzeby jednostki	0,00	0,00	
A.IV. Przychody netto ze sprzedaży towarów i materiałów	0,00	0,00	
A.V. Dotacje na finansowanie działalności podstawowej	0,00	0,00	
A.VI. Przychody z tytułu dochodów budżetowych	64 366 059,89	65 123 308,33	
B. Koszty działalności operacyjnej	59 015 333,58	61 368 655,12	
B.I. Amortyzacja	5 594 537,19	5 834 670,21	
B.II. Zużycie materiałów i energii	4 685 975,76	4 782 862,76	
B.III. Usługi obce	10 051 162,81	8 745 001,10	
B.IV. Podatki i opłaty	237 103,04	193 155,42	
B.V. Wynagrodzenia	28 000 429,25	30 684 008,49	
B.VI. Ubezpieczenia społeczne i inne świadczenia dla pracowników	5 943 766,43	6 419 922,80	
B.VII. Pozostałe koszty rodzajowe	2 971 996,72	3 058 067,48	
B.VIII. Wartość sprzedanych towarów i materiałów	0,00	0,00	
B.IX. Inne świadczenia finansowane z budżetu	1 504 200,00	1 501 616,57	
B.X. Pozostałe obciążenia	26 162,38	149 350,29	
C. Zysk (strata) z działalności podstawowej (A - B)	5 350 726,31	3 754 653,21	
D. Pozostałe przychody operacyjne	227 218,97	1 410 405,25	
D.I. Zysk ze zbycia niefinansowych aktywów trwałych	0,00	422 490,23	
D.II. Dotacje	0,00	0,00	

Wioletta Joanna Firkowska
główny księgowy

2020-05-13
rok, miesiąc, dzień

Wojciech Antoni Stefanowski
ANDRZEJ SŁAWOMIR PROTASEWICZ
Roman Granisz
Wojciech Piotr Wiśniowski
Adrian Mateusz Pawłowski
kierownik jednostki

D.III.	Inne przychody operacyjne	227 218,97	987 915,02
E.	Pozostałe koszty operacyjne	447 418,78	246 830,83
E.I.	Koszty inwestycji finansowanych ze środków własnych samorządowych zakładów budżetowych i dochodów jednostek budżetowych gromadzonych na wydzielonym rachunku	0,00	0,00
E.II.	Pozostałe koszty operacyjne	447 418,78	246 830,83
F.	Zysk (strata) z działalności operacyjnej (C + D - E)	5 130 526,50	4 918 227,63
G.	Przychody finansowe	73 685,04	112 741,49
G.I.	Dywidendy i udziały w zyskach	0,00	0,00
G.II.	Odsetki	18 838,07	35 576,74
G.III.	Inne	54 846,97	77 164,75
H.	Koszty finansowe	786 767,94	868 629,27
H.I.	Odsetki	754 718,41	842 214,03
H.II.	Inne	32 049,53	26 415,24
I.	Zysk (strata) brutto (F+G-H)	4 417 443,60	4 162 339,85
J.	Podatek dochodowy	0,00	0,00
K.	Pozostałe obowiązkowe zmniejszenia zysku (zwiększenia straty)	0,00	0,00
L.	Zysk (strata) netto (I-J-K)	4 417 443,60	4 162 339,85

Wioletta Joanna Firkowska
główny księgowy

2020-05-13
rok, miesiąc, dzień


Wojciech Antoni Stefanowski
ANDRZEJ SŁAWOMIR PROTASEWICZ
Roman Granisz
Wojciech Piotr Wiśniowski
Adrian Mateusz Pawłowski
kierownik jednostki

Wyjaśnienia do sprawozdania

Wioletta Joanna Firkowska
główny księgowy

2020-05-13
rok, miesiąc, dzień

Wojciech Antoni Stefanowski
ANDRZEJ SŁAWOMIR PROTASEWICZ
Roman Granisz
Wojciech Piotr Wiśniowski
Adrian Mateusz Pawłowski
kierownik jednostki

Nazwa i adres jednostki sprawozdawczej Starostwo Powiatowe ul. Sempołowskiej 2a 76-100 SŁAWNO	Zestawienie zmian w funduszu jednostki sporządzone na na dzień 31-12-2019 r.	Adresat: Regionalna Izba Obrachunkowa w Szczecinie	
Numer identyfikacyjny REGON 770979720		Wysłać bez pisma przewodniego 0BE81AC8EDAC1759 	
		Stan na koniec roku poprzedniego	Stan na koniec roku bieżącego
I. Fundusz jednostki na początek okresu (BO)	30 911 026,91	31 001 905,80	
I.1. Zwiększenie funduszu (z tytułu)	114 363 881,05	108 158 947,39	
I.1.1. Zysk bilansowy za rok ubiegły	37 664 336,01	42 210 970,13	
I.1.2. Zrealizowane wydatki budżetowe	64 982 333,63	61 471 041,86	
I.1.3. Zrealizowane płatności ze środków europejskich	0,00	0,00	
I.1.4. Środki na inwestycje	9 493 470,93	3 180 272,87	
I.1.5. Aktualizacja wyceny środków trwałych	0,00	0,00	
I.1.6. Nieodpłatnie otrzymane środki trwałe i środki trwałe w budowie oraz wartości niematerialne i prawne	1 983 420,71	1 234 898,95	
I.1.7. Aktywa przejęte od zlikwidowanych lub połączonych jednostek	0,00	0,00	
I.1.8. Aktywa otrzymane w ramach centralnego zaopatrzenia	2 118,90	1 248,45	
I.1.9. Pozostałe odpisy z wyniku finansowego za rok bieżący	0,00	0,00	
I.1.10. Inne zwiększenia	238 200,87	60 515,13	
I.2. Zmniejszenia funduszu jednostki (z tytułu)	114 275 815,15	109 587 222,23	
I.2.1. Strata za rok ubiegły	36 934 297,32	37 793 526,53	
I.2.2. Zrealizowane dochody budżetowe	63 720 330,16	66 248 577,35	
I.2.3. Rozliczenie wyniku finansowego i środków obrotowych za rok ubiegły	0,00	0,00	
I.2.4. Dotacje i środki na inwestycje	10 744 940,01	3 788 729,24	
I.2.5. Aktualizacja środków trwałych	0,00	0,00	
I.2.6. Wartość sprzedanych i nieodpłatnie przekazanych środków trwałych i środków trwałych w budowie oraz wartości niematerialnych i prawnych	2 092 370,48	747 408,36	
I.2.7. Pasywa przejęte od zlikwidowanych lub połączonych jednostek	0,00	0,00	
I.2.8. Aktywa przekazane w ramach centralnego zaopatrzenia	2 118,90	1 248,45	
I.2.9. Inne zmniejszenia	781 758,28	1 007 732,30	

ANDRZEJ SŁAWOMIR PROTASEWICZ
Wojciech Antoni Stefanowski
Adrian Mateusz Pawłowski
Wojciech Piotr Wiśniowski
Roman Granisz
kierownik jednostki

Wioletta Joanna Firkowska
główny księgowy

2020-05-13
rok, miesiąc, dzień

Wioletta Joanna Firkowska
główny księgowy

2020-05-13
rok, miesiąc, dzień

ANDRZEJ SŁAWOMIR PROTASEWICZ
Wojciech Antoni Stefanowski
Adrian Mateusz Pawłowski
Wojciech Piotr Wiśniowski
Roman Granisz
kierownik jednostki